



Gäste zählen

Die Zählung der Gäste erfolgt durch Klicken auf die entsprechenden Flächen für Eingang und Ausgang.

Über die Menüleiste kann die Vibration ein- und ausgestellt werden, sowie eine neue Verbindung für einen anderen Zugang oder einen anderen Mitarbeiter hergestellt werden.



Wenn die App auf IOS benutzt wird, prüfen Sie bitte ob unter `Einstellungen -> Töne & Haptik` ganz am Ende die Systemhaptik eingeschaltet ist.

GATEWatch Counter  

Silvester Party
31.12.2021

| | |
|------------------|---------------------|
| Eingang: | Haupteingang |
| Angemeldet als: | Susi Sorglos |
| Maximale Anzahl: | 200 |
| Warnung ab: | 180 |

178 ✓

Die Funktionen im Einzelnen:

The screenshot shows the GATEWatch Counter app interface. At the top, there is an orange header with the text "GATEWatch Counter" and two icons: a square with a white outline and a lock icon. A callout bubble points to the square icon with the text "Vibration ein/aus". Below the header is a white box with a "neue Verbindung" callout bubble. Underneath is a table with the following data:

| | |
|------------------|--------------|
| Eingang: | Haupteingang |
| Angemeldet als: | Susi Sorglos |
| Maximale Anzahl: | 200 |
| Warnung ab: | 180 |

A callout bubble points to the "Anzahl der Gäste" column with the text "Anzahl der Gäste". Below the table is a white box displaying "178 ✓". A callout bubble points to this box with the text "Gast ist gegangen". At the bottom, there are two large square buttons: a red one with a white icon of a person leaving and a green one with a white icon of a person entering. A callout bubble points to the red button with the text "Gast ist gekommen".

Version #7

Erstellt: 2021-02-06 12:34:31 CET von Volker Lehnen

Zuletzt aktualisiert: 2021-02-10 12:57:35 CET von Volker Lehnen